

RAPPORT ANNUEL D'ACTIVITÉS

COMITÉ DE SÉCURITÉ PUBLIQUE

DE LA MRC DES LAURENTIDES

DU 1^{ER} AVRIL 2019 AU 31 MARS 2020





TABLE DES MATIÈRES

Liste des abréviations, des sigles et des acronymes	IV
Préface	V
Mot du président.....	VI
Mise en contexte	VII
Priorités identifiées par le CSP	VII
<i>Priorité 1 : Maintien de la présence policière dans les noyaux villageois</i>	<i>Erreur ! Signet non défini.</i>
<i>Priorité 2 : Sécurité sur les plans d'eau</i>	<i>Erreur ! Signet non défini.</i>
<i>Priorité 3 : Activités de prévention pour les jeunes et les aînés</i>	<i>Erreur ! Signet non défini.</i>
Autres réalisations du CSP	VIII
Mot du responsable de poste	2
Priorités locales	3
<i>Priorité 1 : Maintien de la présence policière dans les noyaux villageois</i>	<i>Erreur ! Signet non défini.</i>
<i>Priorité 2 : Sécurité sur les plans d'eau</i>	<i>Erreur ! Signet non défini.</i>
<i>Priorité 3 : Activités de prévention pour les jeunes et les aînés</i>	<i>Erreur ! Signet non défini.</i>
Demandes ponctuelles des élus et des citoyens	4
Prévention.....	5
<i>Activités de prévention réalisées au cours de l'année.....</i>	<i>5</i>
Police de proximité.....	7
<i>Présence familiale et parrainage.....</i>	<i>7</i>
<i>Résolution de problèmes.....</i>	<i>8</i>
<i>Activités communautaires réalisées au cours de l'année.....</i>	<i>8</i>
Statistiques opérationnelles	9
<i>La sécurité des réseaux de transport</i>	<i>10</i>
<i>Règlements municipaux.....</i>	<i>12</i>
<i>Cartes d'appel.....</i>	<i>13</i>
<i>La criminalité</i>	<i>14</i>
Interventions en milieu scolaire	17
Interventions par des unités de soutien et mesures d'urgence.....	17
Activités dignes d'intérêt et événements majeurs.....	20
Annexes.....	21

LISTE DES ABRÉVIATIONS, DES SIGLES ET DES ACRONYMES

APPQ	Association des policières et policiers du Québec
ASRP	Approche stratégique en résolution de problèmes
AVVR	Avis de vérification d'un véhicule routier
Bimestre	Période de deux mois consécutifs
BCSO	Bureau de coordination et de soutien opérationnel
BSCRC	Bureau stratégie, conseil et relations avec les communautés
CGA	Centre de gestion des appels
CRC	Centre de réponse aux citoyens
CSMRC	Centre de services MRC
CSP	Comité de sécurité publique
DG	Directeur général
DGA	Directeur général adjoint
MRC	Municipalité régionale de comté
NSPP	Normes et standards en police de proximité
OPS	Opération spéciale
PARL	Plan d'activité régional et local
PIMS	Programme d'intervention en milieu scolaire
PLI-Élus	Plan de lutte contre l'intimidation des élus et des gestionnaires municipaux
RACJ	Régie des alcools, des courses et des jeux
SIGMA	Système informatisé de la gestion des mobiles et des appels
SRAO	Système de répartition des appels par ordinateur
TAQ	Tableau d'activités quotidiennes
TBG	Tableau de bord de gestion



PREFACE

Ce rapport annuel du Comité de sécurité publique (CSP) du poste de la MRC des Laurentides se compose de deux sections. La première section, rédigée par le président du CSP, présente les travaux du comité relativement à ses responsabilités légales. La seconde partie présente le rapport annuel d'activités de la Sûreté du Québec sur le territoire de la Municipalité régionale de comté (MRC).

Le rapport annuel d'activités de la Sûreté dresse le bilan des résultats pour l'année financière concernée. On y retrouve notamment des statistiques reliées au traitement des cartes d'appel, à la sécurité routière, aux règlements municipaux et aux événements criminels survenus sur le territoire.

Le rapport annuel d'activités de la Sûreté est également disponible, à son année correspondante, sur le site Internet de la Sûreté à l'adresse suivante : <https://www.sq.gouv.qc.ca/organisation/publications/>

L'utilisation du genre masculin a été adoptée afin de faciliter la lecture et n'a aucune intention discriminatoire.

MOT DU PRÉSIDENT



En tant que président du Comité de sécurité publique (CSP) de la MRC des Laurentides et au nom des membres qui en font partie, je tiens à souligner l'excellente collaboration entre les élus de la MRC et la Sûreté du Québec.

Grâce à cette complicité et à la confiance mutuelle développée depuis la mise sur pied du comité, les mesures préventives, l'engagement communautaire des policiers et leur visibilité auprès des citoyens se sont avérés efficaces. À ce chapitre, figurent également la sécurité routière, à l'endroit des piétons et des cyclistes, la lutte au trafic de stupéfiants et la communication en général.

Le CSP entend poursuivre son étroite collaboration avec la Sûreté du Québec, de façon à créer les conditions propices à une saine qualité de vie dans notre milieu.

A handwritten signature in blue ink, appearing to read 'Steven Larose'.

Monsieur Steven Larose, maire de Montcalm
Président du CSP de la MRC des Laurentides

MISE EN CONTEXTE

Voici le Rapport annuel d’activités du CSP de la MRC des Laurentides. Conformément à l’article 78 de la *Loi sur la police* et à l’entente de service, le CSP a la responsabilité d’informer les parties signataires de l’entente du résultat de ses travaux en leur faisant un rapport au moins une fois l’an.

Ce rapport fait donc état des travaux du CSP et des activités en sécurité publique qui se sont déroulés sur le territoire de l’ensemble des municipalités pour l’année financière 2019-2020.

Le CSP a notamment participé, selon son mandat, à l’identification des priorités locales du plan d’action de la Sûreté du Québec. La Sûreté a fait état de leur suivi dans son rapport périodique d’activités qui permet également au CSP d’assurer le suivi de la performance des services de la Sûreté du Québec.

La desserte du territoire est effectuée à partir du poste de la MRC des Laurentides.

Le Comité de sécurité publique est composé des membres suivants :

MEMBRES DU CSP DE LA MRC DES LAURENTIDES / FONCTIONS DES MEMBRES	
1. Steven Larose, Maire de Montcalm et Président du CSP	2. Robert Bergeron, Maire de Labelle
3. Marc L’Heureux, Préfet de la MRC des Laurentides	4. Jean-Philippe Martin, Maire de Val-des-Lacs
5. Nancy Pelletier, Directrice générale de la MRC des Laurentides	6. Pierre Poirier, Maire de Saint-Faustin-Lac-Carré
7. Maurice Plouffe, Maire de La Conception	8. Capitaine Sylvain Lachapelle, Directeur du Centre de services MRC St-Sauveur, Sûreté du Québec
9. Sergente Guylaine Bélanger, Responsable intérimaire de poste, Poste MRC des Laurentides, Sûreté du Québec	

Le Comité de sécurité publique s’est réuni aux dates suivantes :

DATES DES RENCONTRES DU CSP DE LA MRC DES LAURENTIDES	
1. Le 15 juillet 2019	2. Le 16 septembre 2019
3. Le 2 décembre 2019	

PRIORITÉS IDENTIFIÉES PAR LE CSP ¹

En vertu de l'article 78 de la *Loi sur la police*, le mandat du CSP est d'assurer le suivi de l'entente et de participer annuellement à l'identification des priorités du *Plan d'activité régional et local* de la Sûreté du Québec (le PARL) et d'en faire l'évaluation. En plus des priorités du PARL, le CSP peut identifier les problématiques ponctuelles pour discussions (ex. : inondation, série de vols, etc.).

Ce segment comprend la liste des priorités identifiées par le CSP ainsi que l'appréciation de leur suivi par le président du CSP.

Priorité 1 : Maintien de la présence policière dans les noyaux villageois

APPRÉCIATION DU CSP DES ACTIVITÉS RÉALISÉES ET DES OBJECTIFS ATTEINTS

Nous sommes très satisfaits de l'ensemble des patrouilles policières effectuées sur l'ensemble du territoire de la MRC. Par ailleurs, un nombre plus élevé d'interventions spécifiques au code de la sécurité routière dans les noyaux villageois de notre territoire aurait davantage été apprécié.

Priorité 2 : Sécurité sur les plans d'eau

APPRÉCIATION DU CSP DES ACTIVITÉS RÉALISÉES ET DES OBJECTIFS ATTEINTS

Nous avons noté beaucoup de présence policière sur nos cours d'eau au cours de la saison estivale 2019 et la Sûreté du Québec a su répondre rapidement aux plaintes et demandes afférentes au secteur nautique. Nous devons continuer à sensibiliser nos citoyens riverains du danger potentiel que les cours d'eau peuvent représenter.

Priorité 3 : Activités de prévention pour les jeunes et les aînés

APPRÉCIATION DU CSP DES ACTIVITÉS RÉALISÉES ET DES OBJECTIFS ATTEINTS

Nous tenons à remercier l'ensemble des membres du poste de la MRC des Laurentides pour chacune des activités de prévention effectuées pour nos jeunes et nos aînés en 2019-2020.

Autres réalisations du CSP

¹ Les moyens de sensibilisation des membres ayant pris fin, les alimentations des activités policières ont repris leur cours normal au mois de septembre 2017. Bien que, lors des moyens de sensibilisation, les activités policières aient été réalisées sur le terrain et colligées par une méthode alternative, la comparaison des statistiques de poste avec les rapports annuels des années 2016-2017 et 2017-2018 doit être faite avec prudence.

RAPPORT ANNUEL D'ACTIVITÉS


POSTE DE LA MRC DES LAURENTIDES

DE LA SÛRETÉ DU QUÉBEC

DU 1^{ER} AVRIL 2019 AU 31 MARS 2020



MOT DE LA RESPONSABLE DE POSTE



C'est avec plaisir que je vous présente le rapport annuel d'activités du poste de la MRC des Laurentides de la Sûreté du Québec pour l'année financière 2019-2020. Conformément à nos engagements ainsi qu'aux priorités dégagées par le CSP, le déploiement de nos actions se poursuit sur l'ensemble du territoire couvert.

On y retrouve notamment les activités réalisées en lien avec les priorités locales, les statistiques reliées à la sécurité routière, aux règlements municipaux, aux événements criminels et au traitement des cartes d'appel.

Ce rapport et ses résultats vous permettront d'assurer le suivi de la performance des services de la Sûreté du Québec.



Lieutenante Guylaine Bélanger, responsable de poste
Poste de la MRC des Laurentides

PRIORITÉS LOCALES²

Voici les priorités locales identifiées par le CSP pour l'année 2019-2020 et le bilan des activités réalisées.

Priorité 1 : Maintien de la présence policière dans les noyaux villageois

DESCRIPTION DES ACTIVITÉS	COMMENTAIRES	Nb ACTIVITÉS
Patrouille des secteurs résidentiels et noyaux villageois sur les 3 relèves avec assignation quotidienne dans le calendrier de patrouille	Résultats afférents au plan de visibilité des municipalités de la MRC	980

Priorité 2 : Sécurité sur les plans d'eau

DESCRIPTION DES ACTIVITÉS	COMMENTAIRES	Nb ACTIVITÉS
Sorties nautiques	Lac des Écorces – Lac Manitou – Lac des Sables – Lac Ludger-Cardin – Lac Labelle – Lac Masson	16
Interventions nautiques	Constats en sécurité nautique	63
	Avertissements nautiques	146

Priorité 3 : Activités de prévention pour les jeunes et les aînés

DESCRIPTION DES ACTIVITÉS	COMMENTAIRES	Nb ACTIVITÉS
Conférence/rencontres/Table/Kiosque Jeunes	Atelier la force de s'exprimer – 197 élèves du niveau primaire – Sainte-Agathe Academy et École Fleur des Neiges à Sainte-Agathe – Collège Laurentien à Val-Morin (11)	30
	Présentation du Clip Intimidation "24h Texto" (Cyber Sûreté) sensibilisant les élèves à la prudence – 212 élèves du niveau secondaire – Polyvalente de Sainte-Agathe - 17 élèves du post-secondaire – Sainte-Agathe (10)	
	Conférence "Nos routes ne sont pas une piste de course" - 35 élèves du niveau secondaire – Polyvalente de Sainte-Agathe (2)	
	Tables de concertation jeunesse – 37 partenaires – Sainte-Agathe (6)	
	Rencontre effectuée par le PIMS à la demande de la direction de l'école Fleur-des-Neiges –Cas d'intimidation entre 2 jeunes filles - Sainte-Agathe	
Conférence/rencontres/Table/Kiosque Aînés	Table « Aînés avisés » – 62 participants – 12 partenaires - Sainte-Agathe-des-Monts (8)	14
	Table de concertation des aînés de la MRC des Laurentides (Table CASA) – 20 partenaires – Sainte-Agathe (4)	
	Table de concertation pour les aînés, traitant de la maltraitance et des abus - Saint-Faustin du Lac-Carré – 23 partenaires	
	Lancement du guide de ressources pour les services offerts aux personnes âgées au CLSC des Laurentides à Sainte-Agathe-des-Monts. De la prévention a également été faite au sujet de la fraude. Différentes façons de reconnaître les faux billets provenant de la monnaie contrefaite et comment prévenir les différents types de fraude existant leur ont été expliquées. Finalement, des dépliants ont été remis afin de permettre aux aînés de signaler une fraude.	

² Les moyens de sensibilisation des membres ayant pris fin, les alimentations des activités policières ont repris leur cours normal au mois de septembre 2017. Bien que, lors des moyens de sensibilisation, les activités policières aient été réalisées sur le terrain et colligées par une méthode alternative, la comparaison des statistiques de poste avec les rapports annuels des années 2016-2017 et 2017-2018 doit être faite avec prudence.

DEMANDES PONCTUELLES DES ÉLUS ET DES CITOYENS

39 demandes ponctuelles des élus et des citoyens ont été adressées à la Sûreté au cours de la dernière année. Voici les 5 plus marquantes.

DESCRIPTION DES DEMANDES (ACTION* V, T, C)		COMMENTAIRES	Nb REQUÊTES
Municipalité de Lanthier Requête en sécurité routière	C	Vitesse et dépassements sur la ligne double de la route 329 entre le camp B’N’BRITH et le chemin des Amarantes, sur semaine, entre 7h et 8h30 et entre 16h et 17h30. Des opérations radar ont été effectuées et plusieurs constats ont été émis. Les opérations se sont poursuivent.	1
Municipalité de Montcalm Requête en sécurité routière	C	Vitesse sur la route 364, principalement par les motocyclistes, les samedis et dimanches. Des opérations radar ont été effectuées par des patrouilleurs – plusieurs constats ont été émis pour vitesse ou autres infractions au code de la route.	1
Municipalité du Lac-Supérieur Requête en sécurité routière	C	La requérante nous informe qu’il y a de la vitesse sur le chemin du Lac Supérieure, en direction de St-Faustin à la hauteur de la boulangerie. Des opérations radars ont été effectuées par les patrouilleurs, mais ces dernières n’ont pas permis d’émettre de constat d’infraction - La requérante a été contactée et rencontrée par les policiers pour le suivi.	1
Municipalité de Sainte-Agathe-des-Monts Requête en matière de règlements municipaux	C	La signalisation du stationnement interdit d’un côté de la rue Légaré à des heures précises, du lundi au vendredi à la Polyvalente des-Monts est non- respectée, ce qui fait en sorte que les autobus scolaires ne peuvent plus y circuler. Une lettre a été envoyée à la municipalité à l’effet que nous avons effectué des vérifications et que malheureusement, ces dernières ne nous avaient pas permises d’intercepter de contrevenants. La requérante a été informée que des discussions et démarches étaient en cours à la municipalité concernant cette problématique. Cette dernière est d’ailleurs en attente du retour du coroner. Afin de pouvoir donner un retour à la compagnie DILIGENCE, la requérante demande à être avisée si des changements dans ce secteur étaient effectués afin d’assurer la sécurité des étudiants.	1
Municipalité de Val-David Requête en sécurité routière	C	Sur semaine, des véhicules ne respectent pas la signalisation des autobus à l’arrêt sur les feux rouges clignotants intermittents, en face de l’École Ste-Marie, à l’ouverture et fin des classes. Le Directeur adjoint de l’école a été contacté pour connaître la mise en place des mesures qui seront prises. Une demande a été faite à la municipalité afin d’installer des panneaux d’interdiction de stationner ou de s’arrêter face à l’école.	1

***LÉGENDE**

- (V) En validation :** Requêtes reçues et en période d’évaluation afin de confirmer si elles sont fondées ou non et si elles nécessitent des interventions spécifiques.
- (T) En traitement :** Requêtes validées et fondées pour lesquelles des activités sont effectuées afin de régler la problématique visée (ex. : patrouilles, surveillances, radar, etc.).
- (C) Clos :** Requêtes qui sont résolues à la suite des activités effectuées ou qui sont non fondées.

Toujours en réponse aux besoins et aux réalités locales, les postes de la Sûreté tiennent des activités de prévention dans l’ensemble des municipalités qu’ils desservent, c’est-à-dire des mesures proactives et non pénales, qui ont pour but spécifique de réduire la criminalité en agissant sur les facteurs qui la déterminent, sur les circonstances et l’environnement dans lesquels sont commis les délits.

La grande majorité des activités de prévention se tiennent au quotidien, dans le cadre des interventions de l’ensemble des patrouilleurs.

Voici les principales activités de prévention réalisées au cours de la dernière année :

Activités de prévention réalisées au cours de l’année

DESCRIPTION DES ACTIVITÉS	COMMENTAIRES	Nb ACTIVITÉS
Activités de concertation (Table ou Comité)	Table de concertation sur la violence conjugale pour adulte de la MRC des Laurentides – Sainte-Agathe – 25 partenaires (4)	9
	Développement des communautés - 15 partenaires Sainte-Agathe	
	Présence à la table clinique en Santé mentale pour adulte de la MRC des Laurentides – 10 partenaires – Sainte-Agathe (2)	
	Rencontre avec les partenaires des services incendie et paramédical afin d’établir une concertation de nos actions lors d’appels d’urgence nécessitant l’ensemble de nos services.	
	Échanges et mise en place d’un plan d’action pour le développement de la communauté de la MRC des Laurentides en lien avec les enjeux et les défis du territoire. Des discussions pour améliorer les services au niveau du transport, de l’hébergement d’urgence et de la santé mentale sont en cours. Un entretien en visio-conférence s’est d’ailleurs tenu pour mettre en place un projet alimentaire afin de pallier aux besoins subvenus dus à la pandémie du COVID-19.	
Activité de prévention ponctuelle (Kiosque / Sensibilisation / Conférence)	Kiosque de prévention - Fête de la famille à Lanthier Prévention - Cellulaire, Vitesse et Distraction au volant / Armes à feu / Loi sur le cannabis, discussion avec les participants, visibilité	2
	Distribution de dépliants "La Fraude en 3D" dans les commerces et municipalité de Brébeuf	
Rapprochement - Visibilité	145 patrouilles à pied et 45 patrouilles à vélo – effectuées par les cadets (190)	195
	Présentation du métier policier au service de garde de l'École Arc-en-Ciel – 25 enfants – Huberdeau/	
	Remise de 150 dépliants sur la sécurité dans les transports scolaires par les patrouilleurs – Sainte-Agathe-des-Monts (3	
	Présence de l’équipe équestre à la polyvalente-des-monts et remise de 250 dépliants sur la sécurité dans les transports scolaires aux piétons – Sainte-Agathe-des-Monts	
Découverte du milieu policier et recrutement	Journée des jeunes explorateurs - 22 élèves du niveau secondaire – Mascouche	1
Articles médias - Journaux locaux / bulletins municipaux / Site internet des 18 municipalités de la MRC des Laurentides	Communiqués de prévention en lien avec différents thèmes, notamment les vols de boîtes postales, la sécurité routière lors des longs congés, la fraude, les vols dans les véhicules, la rentrée scolaire, la fermeture des chalets, la conduite hivernale, les motoneigistes, l’alcool au volant, etc.	25
Prévention sécurité routière	Une équipe de motards a effectué des opérations visant à contrer les infractions ciblées suivantes sur le territoire de la MRC des Laurentides, particulièrement sur la route 329 dans la municipalité de Montcalm : ➤ Vitesse ➤ Dépassement illégal ➤ Silencieux non-conforme ➤ Équipement non sécuritaire de moto ➤ Plaque d’immatriculation cachée ➤ Classe appropriée du permis de conduire	2

	Le 25 mai 2019, l'activité cycliste le Gran Fondo Mont-Tremblant - Laurentides a requis plus de 23 policiers de la MRC des Laurentides et de la Division des mesures d'urgence pour encadrement et sécurité.	1
	Opérations dans le cadre de la campagne de prévention sur le transport scolaire – 3 constats émis	8
	Activité de simulation d'accident afin de contrer la témérité au volant à l'approche du bal de finissants – 247 participants - Polyvalente de sainte-Agathe	1
Opérations en sécurité routière	Opérations Cellulaire (107 constats émis)	822
	Opérations Vitesse (3 698 constats émis)	2 893
	Contrôles Alcool/Drogue (142 arrestations)	551
	Opérations Ceinture (265 constats émis)	847
Activités de soutien – Prévention en atténuation des impacts – COVID-19	Communication constante et échanges d'informations avec les maires/mairesse de la MRC des Laurentides afin de les informer sur les mesures prises afférentes à la COVID19, recueillir leurs besoins particuliers de la Sûreté du Québec et diriger les citoyens vers les bonnes ressources pour faire face à cette situation.	50taine
	Échange d'information avec l'organisatrice communautaire du CLSC de Sainte-Agathe afin d'y connaître les offres de services des organismes communautaires. (4)	
	Mise en service de la Ligne téléphonique de la Croix Rouge. L'information est transmise aux employés à l'accueil et affichée. Information également transmise aux patrouilleurs ainsi qu'aux municipalités de la MRC.	
	Patrouilles stratégiques préventives aux abords des CSSS, résidences d'aînés, maisons de jeunes, parcs, etc. (plusieurs).	
	Recensement des résidences pour aînés de la MRC. Elles ont toutes été contactées afin de prendre les coordonnées de la personne responsable à rejoindre, au besoin, et transmission des coordonnées de notre coordonnatrice locale en police communautaire (7).	
	Recensement des écoles et garderies d'urgence dans la MRC des Laurentides. Appels faits à chaque endroit pour suivi des mesures et échange des coordonnées.	
	Suivi auprès des différents comptoirs alimentaires de la MRC afin de connaître leurs besoins d'assistance policière et collaboration.	
	Patrouilles préventives des commerces de la MRC. Des accroches-porte ont été donnés à ces derniers.	

La Sûreté du Québec s’est formellement engagée dans une approche professionnelle de type communautaire. Cette philosophie de travail comprend les cinq grands principes suivants :

- La présence familière;
- La qualité du service aux citoyens;
- Le partenariat avec la population;
- La consultation de la clientèle;
- La résolution de problèmes.

Cette section présente les principales activités réalisées par l’approche de police de proximité.

Présence familière et parrainage

À la Sûreté du Québec, la présence familière s’exprime par le programme de parrainage des municipalités.

Voici les principales activités de parrainage (rencontres et échanges avec les acteurs-clés) réalisées par nos membres cette année. Ces activités sont en lien avec les priorités locales identifiées par le CSP.

DESCRIPTION DES ACTIVITÉS	COMMENTAIRES	NB ACTIVITÉS
Rencontres - Parrainage avec les 10 municipalités de la MRC - Maire et DG	Maires et DG furent rencontrés	71
Rencontres avec les partenaires	Val-des-Lacs - Rencontre avec le service Incendie et le service d’urbanisme en présence de la DG / Discussions des problématiques : vitesse - santé mentale –chiens - prise de 2 dossiers pour vol et méfait / Invitation au déjeuner de l’équipe 5	3
	Sainte-Agathe - Lancement du Bottin des ressources à la MRC des Laurentides – 15 partenaires – 45 citoyens et au Service aux aînés – 60 partenaires	
Rencontres avec les acteurs clés (commerçants, organismes, conseillers)	Visite du poste de la MRC des Laurentides et patrouille avec le conseiller de Brébeuf, Amherst, Arundel, Sainte-Agathe, Barkmere, La Conception, Huberdeau, Ivrysur-le-lac, Labelle, Lac Supérieur, Lantier, Montcalm, Saint-Faustin, Val-David et Val-des-Lacs pour la Journée de l’Élu	42
	Arundel - Rencontres du responsable des travaux publics – Rencontres de 2 conseillers municipaux – Échanges sur le rôle de la CLPC et sur l’intégration possible de la Sûreté municipale de Mont-Tremblant à la Sûreté du Québec et les changements qui pourrait s’en suivre	
	Barkmere - Rencontre de courtoisie du nouvel inspecteur en bâtiment	
	Brébeuf - Rencontres du conseiller concernant la planification nautique et les nouvelles zones inondables et discussions avec un des responsables du comité organisateur du Carnaval	
	Ivry-sur-le-Lac – Rencontre usuelle d’un conseiller	
	La Minerve - Rencontre avec la directrice des loisirs concernant la semaine de relâche scolaire	
	Labelle - Rencontre du directeur des travaux public en lien avec la problématique anticipée pour la saison estivale à venir concernant les travaux sur le Chemin du Moulin	
	Montcalm - Rencontre avec un conseiller	
	Val-David – Rencontres avec le responsable des travaux publics et du déneigement. Échange sur la problématique des stationnements de nuit.	



Résolution de problèmes

L’approche stratégique en résolution de problèmes (ASRP) permet d’associer des incidents autrement traités un par un, d’en dégager une compréhension globale et de rechercher des solutions durables, le tout en ayant recours aux partenaires et aux ressources des milieux affectés par des problématiques communes.

Voici les incidents traités par l’approche stratégique en résolution de problèmes au cours de la dernière année :

DESCRIPTION ET COMMENTAIRES
Le Ministère des Forêts, de la Faune et des Parcs (MFFP) est depuis plus d’un an dans une opération d’éradications d’un cheptel de cerfs de virginie souffrant de la maladie débilitante chronique des cervidés (MDC). Plusieurs centaines de cervidés furent retirés du territoire. Afin de finaliser l’opération, le MFFP a décidé d’autoriser la chasse des cerfs sans cornes, à tous les chasseurs sans permis de femelle, comme déjà autorisé dans le passé. L’affluence de plusieurs chasseurs dans ce secteur était prévue. Étaient aussi prévues, une augmentation de la circulation, une augmentation des appels en lien avec des armes à feux et une plus grande possibilité de disparitions en forêt. Le MFFP, les municipalités concernées par cette problématique et la Sûreté du Québec se sont rencontrés à cet effet les 4 et 16 septembre. Les policiers de la MRC des Laurentides, en collaboration avec le MFFP ont effectué 2 barrages dans les municipalités de Montcalm et Amherst.

Activités communautaires réalisées au cours de l’année

Cette section présente les activités communautaires dans lesquelles les membres du poste se sont impliqués au cours de la dernière année.

DESCRIPTION ET COMMENTAIRES	
2019-05-01	L’équipe équestre de la Sûreté du Québec était présente dans la municipalité de Val-David. Les deux policières cavalières ont pris le temps de rencontrer les élèves à la fin des classes. Elles ont également reçu un accueil très chaleureux de la part des citoyens.
2019-05-08	Grand McDon/ participation des policiers dans les cuisines et au service à la clientèle.
2019-05-14	Grand Café avec un policier, ayant comme thème le transport/ Des conseils de prévention ont été donnés.
2019-06-07-08-09	Festival Western d’Amherst/ présence policière et échange des policiers avec les participants.
2019-06-08	Fête des voisins - Lac Supérieur/ présence policière et échange des policiers avec les participants.
2019-06-23/24	Présence et patrouilles à pied dans les municipalités de la MRC pour les festivités de la fête Nationale - Sainte-Agathe – Huberdeau - Val-Morin - Val-David - Sainte-Lucie/ présence policière et échange des policiers avec les participants.
2019-07-06/13/20/27	Concert sur le Lac - Sainte-Agathe/ patrouille à pied et échange des policiers avec les participants.
2019-08-05	Grand Mc Don – Sainte-Agathe-des-Monts/ participation des policiers dans les cuisines et au service à la clientèle.
2019-08-10	Big Bang Fest – Festival de musique éclaté - Val-David/ patrouille à pied et échange des policiers avec les participants.
2019-08-18	Présence des membres du poste de la MRC des Laurentides et des motards de la SQ, à l’Ironman de Mont-Tremblant. Ces derniers ont assuré la sécurité des participants et ont escorté les ambulances.
2019-10-31	Présence dans les municipalités pour les activités de la fête de l'Halloween afin d'assurer la sécurité et de remettre des bonbons aux enfants/ achats de bonbons par le club social du poste de la MRC des Laurentides et distribution de ceux-ci.
2019-12-06	Le poste de la Sûreté du Québec de la MRC des Laurentides a organisé une activité de collecte de fonds afin de venir en aide aux aînés. Les policiers ont invité des partenaires et des organismes de la région à venir déguster le petit déjeuner, au poste de police, en échange d’un don sur une base volontaire. La totalité des dons a été remise aux aînés dans le besoin qui habitent la région de la MRC des Laurentides. De la nourriture a également été remise à l’organisme « Bouffe-dépannage » qui assure les besoins en alimentation des citoyens de Sainte-Agathe-des-Monts. Les policiers tiennent à remercier les commanditaires pour leur grande contribution, soit les épiceries Métro et Maxi, ainsi que le restaurant McDonald’s de Sainte-Agathe-des-Monts, ainsi que tous les partenaires pour leur belle générosité. Grâce aux nombreuses contributions, les policiers de la MRC des Laurentides ont été heureux de remettre plus de 4 500\$ à la population.
2019-12-14	Les Amis du Père-Noël - Distribution des cadeaux faite en auto-patrouille par les policiers de la MRC des Laurentides sur une base bénévole - Rencontre des familles lors des remises des cadeaux.



STATISTIQUES OPÉRATIONNELLES

Cette section est consacrée aux statistiques de :

- Sécurité des réseaux de transport
- Règlements municipaux
- Cartes d'appel
- Criminalité

Les résultats qui vous sont présentés dans cette section vous permettront tout particulièrement d'apprécier la performance de la Sûreté au cours de la dernière année.

Afin de mettre en perspective ces données et d'en analyser l'évolution, vous pourrez également les comparer avec données des quatre dernières années.

De plus, afin d'en faciliter l'analyse, ces données vous sont présentées à l'aide de deux types de graphiques.

Chacun des graphiques de type « *histogramme* » indique les résultats pour les cinq dernières années. Une ligne trace la moyenne des quatre dernières années.

Ces graphiques permettent aussi de situer les résultats de la dernière année par rapport à la **zone d'écart moyen**. L'écart moyen est calculé à partir de la moyenne des différences entre les données de chacune des années par rapport à la moyenne des quatre dernières années. Visuellement, il s'agit de la zone comprise entre les lignes « écart + » et « écart - ». Les résultats qui s'écartent de cette zone méritent une attention particulière du CSP.

Des graphiques circulaires, ou de type « *pointe de tarte* », accompagnent également des histogrammes afin d'illustrer plus précisément la répartition des catégories d'événements plus préoccupants.

Notez que les données de cette section concernent l'ensemble du territoire couvert par les effectifs du poste de la MRC des Laurentides. Les résultats pour chacune des municipalités vous sont présentés en annexes.

Un écart aux données présentées dans les rapports annuels précédents peut être attribuable à la modification du statut ou à l'évolution d'un dossier après la production du rapport annuel.

À surveiller : Depuis le mois de juin 2017, certains postes MRC ont été convertis en postes mixtes et gèrent désormais aussi le travail fait sur les autoroutes. Ce changement a pour conséquence d'ajouter les statistiques autoroutières à même celles de la MRC et donc d'affecter possiblement à la hausse les données statistiques (par exemple les constats provinciaux, les collisions, la criminalité et les cartes d'appel). Les données n'étant pas dissociables pour le moment, cette mise en garde sera valide jusqu'à ce qu'une solution soit trouvée.

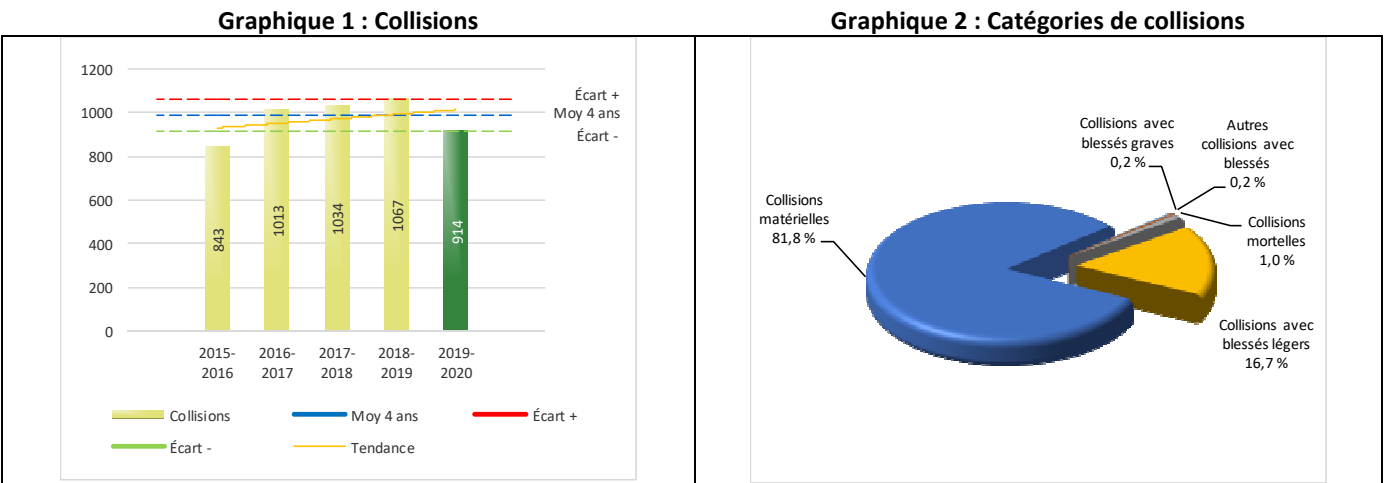
Statistiques extraites du Tableau de bord le : 2020-06-01

Tableau 1 Nombre de collisions et d'interventions couvertes sur le territoire

		2015-2016	2016-2017	2017-2018	2018-2019	2019-2020
Collisions						
	Collisions mortelles	1	1	3	2	9
	Collisions avec blessés graves ¹	4	1	5	2	2
	Collisions avec blessés légers	124	86	178	166	153
	Autres collisions avec blessés ²	1	2	6	4	2
	Collisions matérielles	713	923	842	893	748
	Sous-total :	843	1 013	1 034	1 067	914
Interventions						
	Avertissements nautiques	151	160	91	100	148
	Capacités affaiblies	124	117	84	117	142
	Autres crimes ³	168	186	189	224	141
	Constats provinciaux	4 376	3 091	2 788	4 359	4 701
	Constats municipaux	3 307	3 773	3 002	2 416	3 170
	AVVR ⁴	116	58	51	78	69
	Avertissements	1 678	1 434	960	1 409	1 553
	Sous-total :	9 920	8 819	7 165	8 703	9 924

- 1 Pour les collisions avec blessés, la distinction entre « graves » et « légers » a débuté en janvier 2014.
- 2 La catégorie « Autres collisions avec blessés » comprend les cas survenus hors des chemins publics.
- 3 La catégorie « Autres crimes » comprend les cas de conduite dangereuse, de poursuite, de délit de fuite, de conduite de véhicule routier pendant une interdiction (de conduire).
- 4 Avis de vérification d'un véhicule routier.

Évolution du nombre de collisions au cours des dernières années depuis le 1^{er} avril.



Collisions

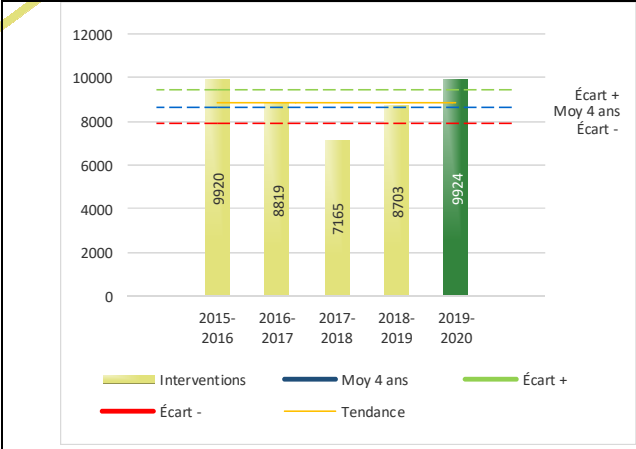
Le graphique 1 permet de constater une tendance à la hausse du bilan routier au cours des cinq dernières années. Le total des collisions de l’année courante, qui est de 914 collisions, se situe au niveau de l’écart moyen inférieur. Le bilan des collisions de l’année courante démontre une amélioration significative par rapport aux années antérieures.

La variation la plus importante se situe au niveau des collisions matérielles qui affichent une baisse de 145 collisions par rapport à l’année précédente. Cette amélioration est en accord avec la tendance observée pour les quatre années précédentes de ce type de collision. Il est à prévoir, à long terme, que l’évolution de ce type de collision suivra la tendance actuelle qui est à la baisse.

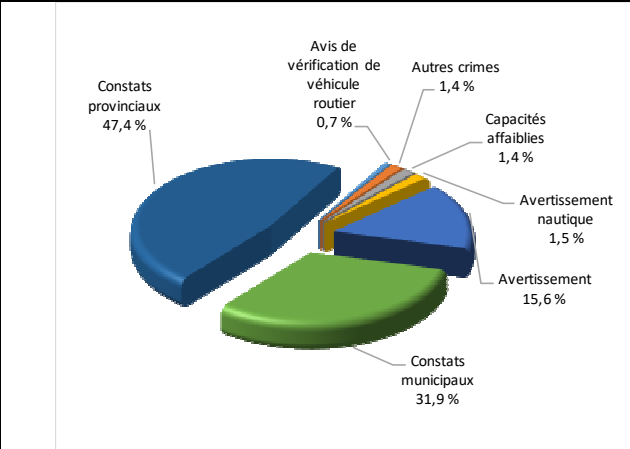
Notre présence policière accrue, notre visibilité et la multiplication de nos interventions sur nos routes ont très certainement contribué à améliorer ce bilan global.

Évolution du nombre d'interventions au cours des dernières années

Graphique 3 : Interventions



Graphique 4 : Catégories d'interventions



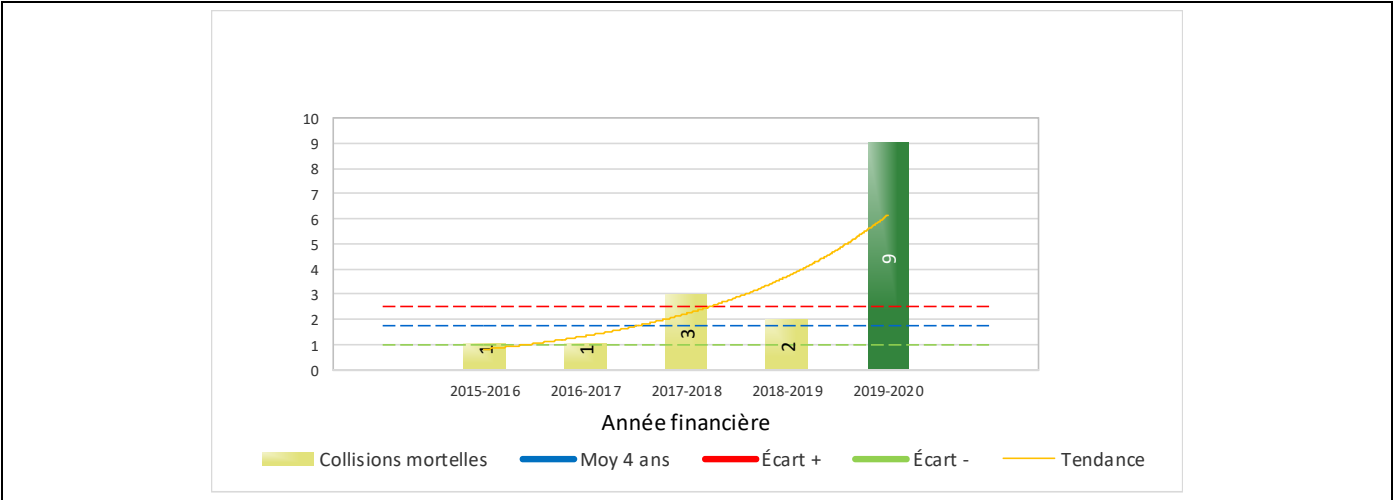
Interventions

Le graphique 3 présente une augmentation du nombre d'interventions réalisées au cours de l'année courante par rapport aux années précédentes. Les résultats de l'année courante se situent au-dessus de l'écart supérieur, ce qui signifie que les résultats présentent une amélioration statistiquement significative par rapport au bilan des quatre dernières années de la MRC.

La variation la plus importante se situe au niveau de l'émission des constats municipaux qui affichent une augmentation de 754 interventions par rapport à l'année précédente. Cette variation en contradiction avec la tendance observée pour les quatre années antérieures. Il est à prévoir, à long terme, que l'évolution de ce type d'interventions suivra la tendance actuelle qui est à la hausse.

De plus, l'évolution de l'émission des avertissements nautiques affiche une augmentation de 48 d'interventions par rapport à l'année précédente. Cette amélioration contredit la tendance des quatre années précédentes. Il est à prévoir, à long terme, que l'évolution de ce type d'interventions devrait suivre la tendance actuelle qui est à la hausse pour la MRC.

Graphique 5 : Collisions mortelles au cours des dernières années



Le graphique 5 présente l'évolution des collisions mortelles. Une augmentation de 7 collisions par rapport à l'année dernière est constatée pour l'année en cours. Cette détérioration est en contradiction avec la tendance des quatre années précédentes.

Par ailleurs, une analyse d'infrastructure, des conducteurs, des véhicules et des causes probables a été produite. La vitesse, la distraction et les comportements non-appropriés et imprudents des conducteurs en ont été les causes les plus fréquentes. Nos préoccupations des secteurs problématiques ont été partagées avec le Ministère des Transports du Québec (MTQ). Une planification stratégique sera priorisée afin de faire diminuer le nombre de collisions, en s'adressant essentiellement aux comportements des usagés. Un arrimage avec des campagnes actives de prévention de la Société de l'assurance automobile du Québec (SAAQ) est également une piste de solution qui sera envisagée pour l'année à venir.

Tableau 2 Nombre de constats émis pour infractions aux règlements municipaux sur le territoire

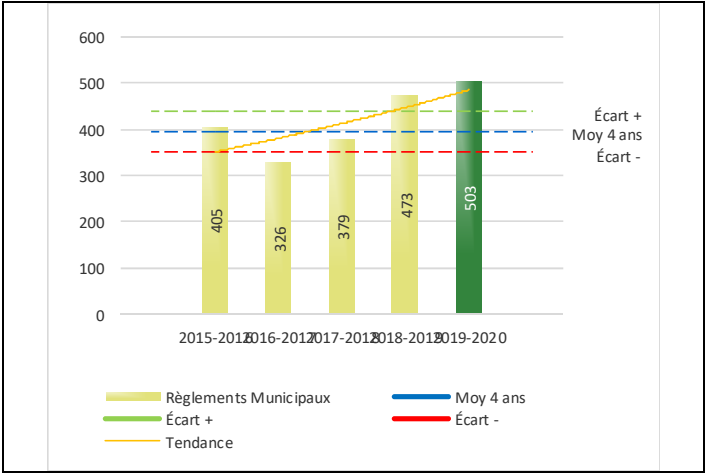
Domaine		2015-2016	2016-2017	2017-2018	2018-2019	2019-2020
	1) Alarmes ¹	0	2	0	0	0
	2) Vente	0	0	0	0	0
	3) Circulation ²	266	210	251	372	344
	4) Paix, bon ordre et sécurité publique	110	90	102	73	118
	5) Nuisance	29	24	26	28	41
Total :		405	326	379	473	503

- 1 Les « Alarmes » du Tableau 2 font référence à des constats municipaux émis en vertu de la réglementation existante suite à des déplacements non fondés; tandis que les « Alarmes » du Tableau 3 sont des alarmes relayées par un central au CGA donnant lieu à un déplacement, mais pas nécessairement à un constat.
- 2 Types d’infractions de la circulation : endroits interdits, virages en « U », avertissement sonore, crissement des pneus, courses, et autres infractions impliquant des piétons, des animaux, des véhicules lourds, des véhicules d’urgence, etc.

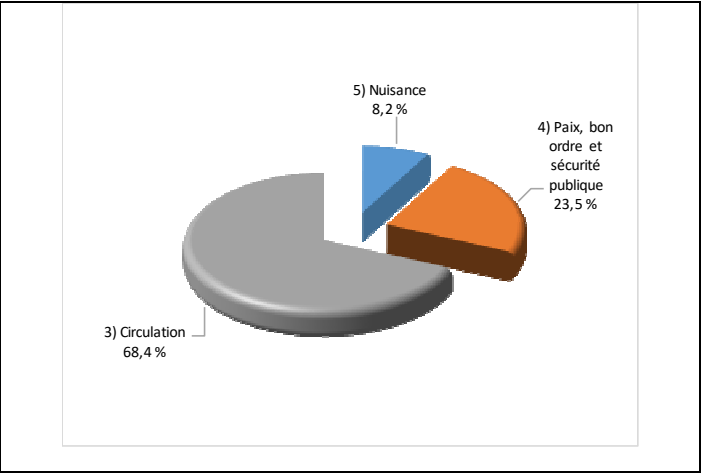
Le nombre de constats émis pour des infractions aux règlements municipaux a connu une augmentation au cours de la dernière année. Les policiers ont émis un total de 503 constats.

Évolution du nombre de constats émis pour infraction aux règlements municipaux pour r l’année courante

Graphique 6 : Règlements municipaux



Graphique 7 : Catégories d’interventions



Le graphique 6 démontre que le nombre de constats municipaux émis cette année est supérieur au nombre moyen de constats émis depuis les quatre dernières années.

Les résultats de l’année courante se situent au-dessus de l’écart supérieur. Les résultats présentent une amélioration statistiquement significative par rapport au bilan des quatre dernières années de la MRC.

Tableau 3 Nombre de cartes d'appel sur le territoire au cours de l'année

	2015-2016		2016-2017		2017-2018		2018-2019		2019-2020	
Priorité 1	4 556		5 020		3 880		5 109		5 757	
Priorité 2	3 343		4 505		3 634		4 100		4 252	
Priorité 3	693		1 044		648		935		1 163	
Total :	8 592		10 569		8 162		10 144		11 172	
Alarmes ¹	Nb	%	Nb	%	Nb	%	Nb	%	Nb	%
	2 102	24%	2 442	23%	1 560	19%	1 995	20%	2 044	18%

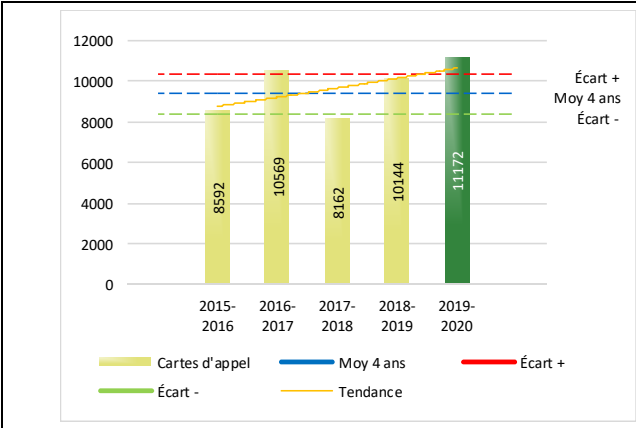
Priorité 1 : Événement requérant l'assignation immédiate d'un policier.
Priorité 2 : Événement requérant l'assignation d'un policier sur rendez-vous, avec déplacement.
Priorité 3 : Événement requérant l'assignation d'un policier sur rendez-vous, sans déplacement.

1 Les « Alarmes » du Tableau 2 font référence à des constats municipaux émis en vertu de la réglementation existante suite à des déplacements non fondés; tandis que les « Alarmes » du Tableau 3 sont des alarmes relayées par un central au CGA donnant lieu à un déplacement, mais pas nécessairement à un constat.

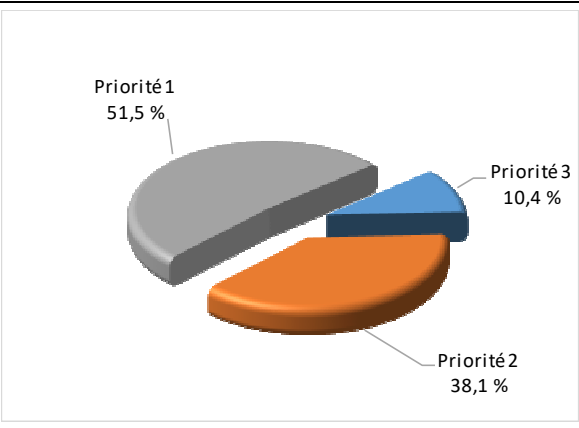
Le tableau 3 des cartes d'appel trace le portrait des données de l'année courante par catégories. Le nombre de cartes d'appel pour les alarmes a augmenté de 49 par rapport à l'année précédente. Quant aux appels de priorité 1, ils ont augmenté de 648 par rapport à l'année précédente.

Évolution du nombre de cartes d'appel au cours des dernières années

Graphique 8 : Nombre de cartes d'appel



Graphique 9 : Types de priorité de cartes d'appel



Le graphique 8 illustre la fluctuation du nombre total de cartes d'appel au cours des cinq dernières années. On constate que le nombre de cartes d'appel enregistré pour cette période se situe au-dessus de la moyenne. De plus, le résultat de l'année courante se situe au-dessus de l'écart supérieur.

Le graphique 9 indique que les cartes d'appel de priorité 1 sont les plus nombreuses à être enregistrées pour cette année. Cette donnée peut s'expliquer par le fait que les appels qui sont traités en priorité 1 nécessitent une intervention policière dans les plus brefs délais, par exemple, une collision mortelle ou avec blessé, un cas de violence familiale, de voies de fait ou une disparition. Cette donnée peut s'expliquer par le maintien à la hausse des crimes contre la personne.

³ La Sûreté du Québec a récemment modernisé ses centres de gestion des appels, notamment en remplaçant le système utilisé par les préposés aux télécommunications par un nouveau système de répartition assistée par ordinateur (SRAO). Ce changement entraîne une variation dans les types de priorité d'appel à compter de l'année 2015-2016.

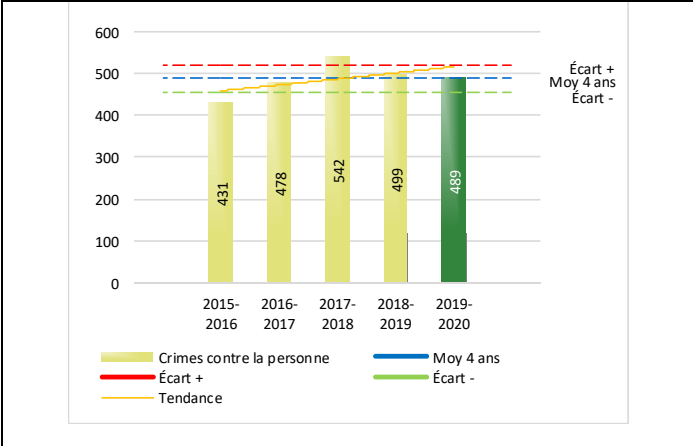
Tableau 4 Nombre de crimes contre la personne sur le territoire au cours de l’année

		2015-2016	2016-2017	2017-2018	2018-2019	2019-2020
1000- Crimes contre la personne ¹						
	Infractions entraînant la mort	0	3	0	1	1
	Agressions sexuelles	22	28	39	38	63
	Voies de fait	248	271	321	266	257
	Vols qualifiés	8	2	12	5	4
	Autres crimes contre la personne ²	153	174	170	189	164
Crimes contre la personne :		431	478	542	499	489

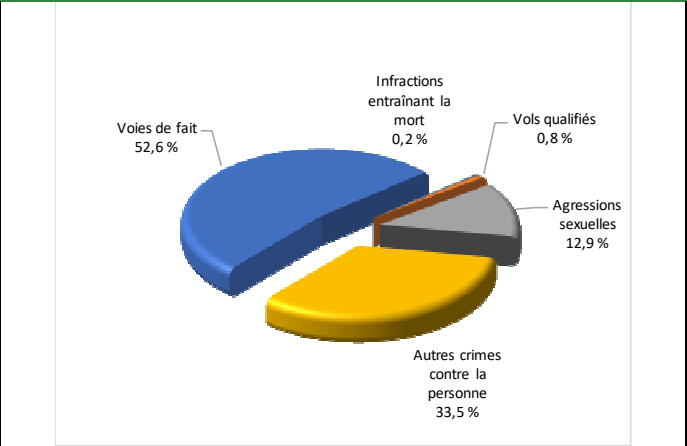
1. La section « Crimes contre la personne » présente le nombre de victimes d’actes criminels. Les sections suivantes présentent le nombre de dossiers opérationnels.
2. À titre informatif, les « Autres crimes contre la personne » incluent les cas d’enlèvement, de séquestration, d’extorsion, de profération de menaces, d’intimidation, etc.

Évolution du nombre de crimes contre la personne au cours des dernières années

Graphique 10 : Nombre de crimes contre la personne



Graphique 11 : Catégories de crimes contre la personne



Le graphique 10 présente le nombre de crimes contre la personne au cours des cinq dernières années. On constate que la donnée de cette année se situe au niveau de la moyenne.

Les résultats de l’année courante se situent dans la zone d’écart moyen. Les résultats demeurent statistiquement dans la moyenne par rapport au bilan des quatre dernières années de la MRC.

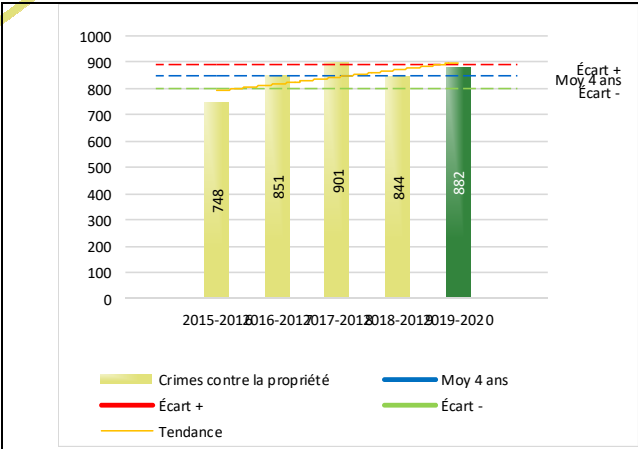
Le graphique 11 spécifie le nombre d’événements pour chacune des catégories des crimes contre la personne. On remarque alors que les voies de fait sont le type de crimes le plus fréquent pour cette année. Ceci peut s’expliquer par l’augmentation du nombre d’altercations dans les établissements licenciés et des chicanes de voisinage.

Tableau 5 Nombre de crimes contre la propriété sur le territoire au cours de l’année

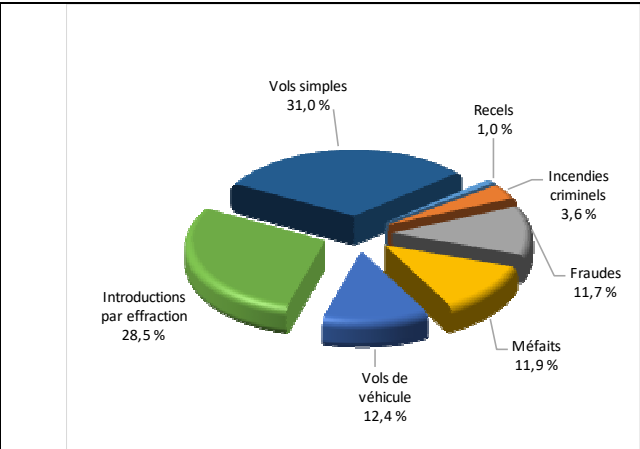
		2015-2016	2016-2017	2017-2018	2018-2019	2019-2020
2000- Crimes contre la propriété						
	Incendies criminels	16	25	30	22	32
	Introductions par effraction	215	291	329	253	251
	Vols simples	255	232	228	240	273
	Vols de véhicule	78	88	118	84	109
	Recels	12	9	6	10	9
	Fraudes	42	83	73	94	103
	Méfais	130	123	117	141	105
Crimes contre la propriété :		748	851	901	844	882

Évolution du nombre de crimes contre la propriété au cours des dernières années

Graphique 12 : Nombre de crimes contre la propriété



Graphique 13 : Catégories de crimes contre la propriété



Le graphique 12 présente les crimes contre la propriété des cinq dernières années.

Les résultats de l’année courante se situent dans la zone d’écart moyen. Les résultats demeurent statistiquement dans la moyenne par rapport au bilan des quatre dernières années de la MRC.

Le graphique 13 indique le nombre d’événements pour chacune des catégories de crimes contre la propriété. On remarque alors que les vols simples sont le type de crimes le plus fréquent au cours de l’année. On peut expliquer cette situation par de nombreux vols dans les boîtes postales en fin d’année 2019, ainsi que de nombreux vols de catalyseurs, composantes de la ligne d’échappement d’un véhicule et contenant du palladium, valant plus que l’or, en début d’année 2020.

Tableau 6 Autres criminalités et interventions sur le territoire au cours de l’année

		2015-2016	2016-2017	2017-2018	2018-2019	2019-2020
Autres criminalités						
	3000- Autres infractions au Code criminel ¹	146	197	164	175	214
	4000 5000 - Loi régl. drogues et stupéfiants	136	167	117	133	87
	6000- Infractions aux autres lois fédérales	8	18	4	2	2
	7000- Infractions aux lois provinciales	49	55	40	60	105
Autres criminalités :		339	437	325	370	408
Activités policières						
	A- Assistances	73	94	133	152	143
	B- Permis	10	5	5	26	11
	E- Enquêtes	490	443	510	492	496
	F- Événements relatifs à la RACJ ²	32	58	45	74	32
	P- Objets perdus ou trouvés	28	35	28	31	46
	R- Interventions policières ³	466	555	557	638	686
	V- Véhicules retrouvés ou remisés	104	91	98	94	125
	X- Interpellation, observation et autre	43	99	103	98	87
Activités :		1 246	1 380	1 479	1 605	1 626
Total criminalité et activités :		2 764	3 146	3 247	3 318	3 405

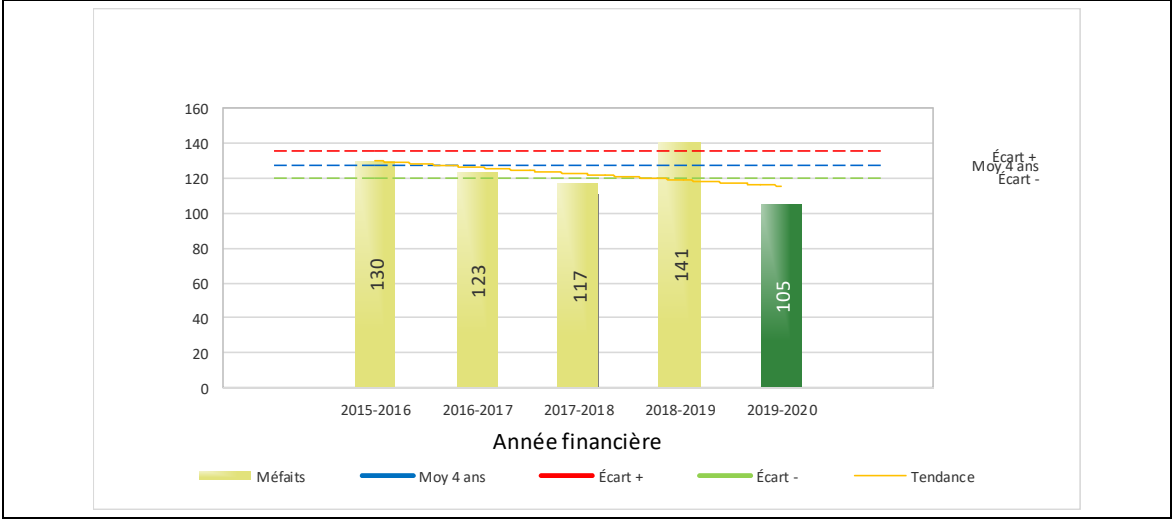
1 La catégorie « Autres infractions au Code criminel » comprend différentes infractions telles : utilisation de monnaie contrefaite, avoir troublé la paix, évasion d’une garde légale, action indécente, production et distribution de pornographie juvénile, voyeurisme, leurre au moyen d’un ordinateur, appel téléphonique indécent, menace, incitation publique à la haine, etc.

2 La Régie des alcools, des courses et des jeux.

3 La catégorie « Interventions policières » comprend notamment les cas suivants : plainte de bruit, chicane de famille, service d’ordre, escorte de véhicule, affaire civile, transfert de détenu et de personne en crise, assistance au public, prise d’empreintes digitales, personne en détresse, etc.



GRAPHIQUE 14 : MÉFAITS AU COURS DE L'ANNÉE



Le graphique 14 démontre que non seulement le nombre de méfaits de cette année est nettement inférieur au nombre moyen de méfaits depuis les quatre dernières années, mais qu’il est également à son plus bas niveau pour cette période.

Ce type de crime présente une amélioration statistiquement significative par rapport aux années antérieures. Cette variation s’explique par une plus grande surveillance dans les parcs et cours d’écoles sur le territoire, notamment par la présence des cadets durant la période estivale 2019.

INTERVENTIONS EN MILIEU SCOLAIRE

Cette section présente les différentes interventions réalisées en milieu scolaire. Elles doivent donc être distinctes des informations insérées dans la section « Prévention » au début du rapport annuel.

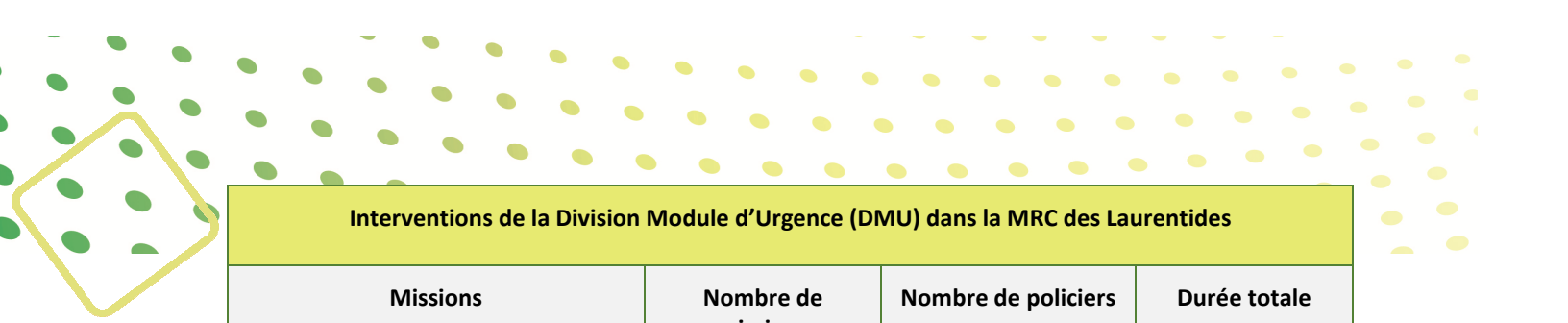
Interventions du policier intervenant en milieu scolaire 2019-2020	
Nombre de dossiers d’enquête relatifs au PIMS	57
Nombre d’établissements visés	18
Nombre d’établissements où une intervention a eu lieu	4
Nombre d’élèves rencontrés (suspects/contrevenants/plaignants/victimes et témoins)	106

INTERVENTIONS PAR DES UNITÉS DE SOUTIEN ET MESURES D’URGENCE

Cette section présente les interventions réalisées sur le territoire de la MRC par des unités de soutien régionales ou de mesures d’urgence au cours de l’année. Voici les détails de ces interventions.

Assistances de l’Équipe principale de soutien multidisciplinaire (EPSM) dans la MRC des Laurentides		
Type d’opération	Description	Nombre de demandes d’assistances
1 Argo et 1 remorque 1 Chaloupe et 1 remorque 2 VTT et 1 remorque 3 Pick-up	Membres pour vérifications et évacuations de plusieurs résidents des municipalités d’Amherst, Montcalm et Val-Morin dans le cadre des opérations pour les inondations	4
Nautique	Disparition – Noyade	2
Quad	Patrouille aux abords des sentiers – Saint-Faustin-du-Lac-Carré	-
Multi-véhicule	Capacité affaiblie, accidents et assistances	13
TOTAL		19

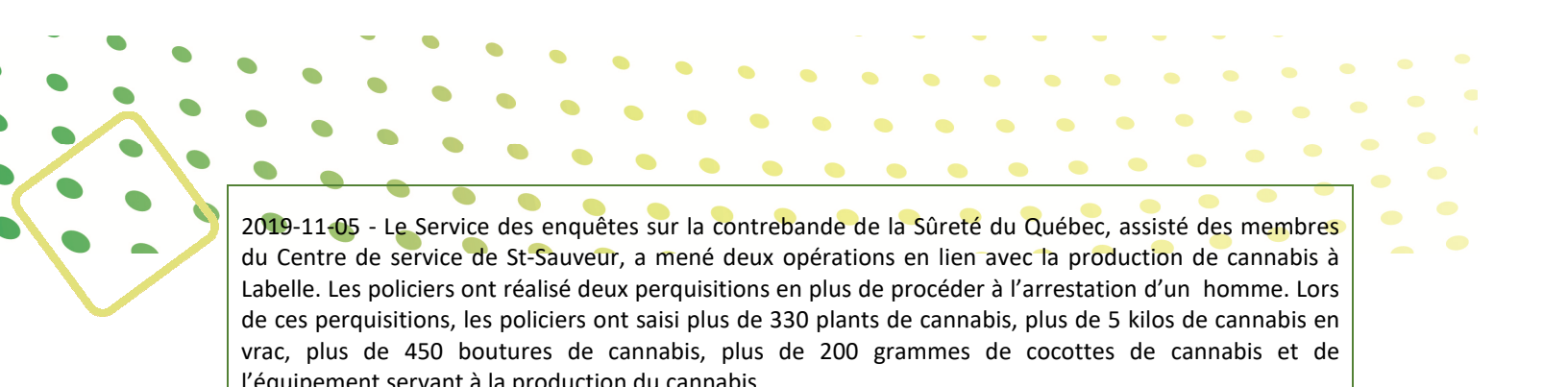
Interventions de l’Équipe principale de soutien multidisciplinaire (EPSM) dans la MRC des Laurentides	
Nombre de sorties Quad-motoneige	28



Interventions de la Division Module d’Urgence (DMU) dans la MRC des Laurentides			
Missions	Nombre de missions	Nombre de policiers	Durée totale
Maître-chien	14	14	57h
Maître-chien patrouille	2	2	11h
Interventions spécifiques (Recherches en forêt, maintien et rétablissement de l’ordre, etc.)	5	17	161h
Nautique	1	3	198h
Plongée sous-marine	1	3	1h
Sauveteur	1	1	7h
TOTAL	24	40	435h

Intervention de la Division sur le crime organisé dans la MRC des Laurentides
La division de l’intervention sur le crime organisé (DICO) collabore quotidiennement en travail terrain sur les territoires du Québec, notamment, dans la MRC des Laurentides. Les objectifs sont de mettre une pression constante sur les bandes de motards hors la loi (BMHL) les reliant souvent au contrôle de territoire et à la vente de stupéfiants et par le fait même rassurer la population en générale. Des endroits licenciés ciblés sont visités et des points d’intérêts sont observés. Dix (10) opérations ont été effectuées dans la MRC en 2019-2020.

Intervention du Service des enquêtes sur la contrebande dans la MRC des Laurentides
Le Service des enquêtes sur la contrebande, via le programme ACCES-Cannabis, a pour mission de diminuer l’accessibilité du cannabis illicite sur le marché québécois, notamment chez les jeunes et à diminuer la concurrence déloyale des producteurs et trafiquants illégaux faites à la SQDC. Bien que la période de cultures extérieures ne soit pas exploitée à son maximum 12 mois par année, les policiers ont continué d’intervenir auprès des producteurs de cannabis qui agissaient en dehors du cadre légal.
2019-10-04 - Les policiers de la Sûreté du Québec du poste de la MRC des Laurentides ont procédé à une perquisition en matière de stupéfiants, à Labelle. Une perquisition a été réalisée à Labelle. Lors de celle-ci, les policiers ont saisi : <ul style="list-style-type: none">• plus de 100 comprimés dont la substance s’apparente à de la méthamphétamine;• plus de 150 plants de cannabis;• plus de 8 kilos de cannabis en vrac;• équipement servant à la production et la transformation de stupéfiants.
2019-10-20 au 2019-11-16 - Un groupe conjoint temporaire « patrouilleurs-enquêteurs » a été créé visant les productions illégales de cannabis dans les trois MRC composant le CSMRC St-Sauveur. Ce groupe a été réalisé en collaboration avec 3 membres de notre CSMRC, 1 membre de l’équipe d’enquête contrebande et Hydro-Québec. 8 dossiers ont été travaillés. Outre les 5 saisis de cannabis, de l’équipement et de l’argent en espèce furent également saisis. Ceci a permis de récupérer des sommes perdues pour Hydro-Québec et d’émettre les constats en conséquence.



2019-11-05 - Le Service des enquêtes sur la contrebande de la Sûreté du Québec, assisté des membres du Centre de service de St-Sauveur, a mené deux opérations en lien avec la production de cannabis à Labelle. Les policiers ont réalisé deux perquisitions en plus de procéder à l'arrestation d'un homme. Lors de ces perquisitions, les policiers ont saisi plus de 330 plants de cannabis, plus de 5 kilos de cannabis en vrac, plus de 450 boutures de cannabis, plus de 200 grammes de cocottes de cannabis et de l'équipement servant à la production du cannabis.

2019-11-14 - Le Service des enquêtes sur la contrebande de la Sûreté du Québec, assisté des membres du centre de service de Saint-Sauveur a mené une opération en lien avec la production de cannabis au Lac-Supérieur. Les policiers ont réalisé une perquisition, en plus de procéder à l'arrestation d'un homme. Lors de la perquisition, les policiers ont saisi plus de 29 kilos de cannabis en vrac, plus de 39 kilos de boutures de cannabis, plus de 4000 \$ en argent et de l'équipement servant à la production du cannabis.

2020-01-23 – Le Service des enquêtes sur la contrebande de la Sûreté du Québec a mené une opération à Sainte-Lucie des-Laurentides en lien avec la production de cannabis. Les policiers étaient présents à trois lieux de résidences à Sainte-Lucie-des-Laurentides et à Saint-Colomban relativement à des productions de cannabis. Les policiers ont procédé à l'arrestation de six personnes.

Ces perquisitions ont permis la saisie de :

- Près de 675 plants de cannabis;
- 100 livres de cannabis prêt à la consommation;
- Équipement servant à la production de cannabis;
- Munitions;
- Compteur d'argent;
- Deux véhicules comme biens infractionnels;
- Huit véhicules volés (valeur de 400 0000 \$).

Cette enquête vise un réseau qui utilise des certificats d'inscription de Santé Canada afin de donner une apparence de légitimité à des activités criminelles par l'emploi, notamment, de prête-nom pour l'obtention de certificats d'inscription permettant la production de cannabis médical.

Cette opération a mobilisé des policiers municipaux de L'Assomption/Saint-Sulpice, Repentigny, Mirabel, Longueuil, Saint-Jean-sur-Richelieu, Châteauguay et de la Régie Inter municipale de police Thérèse-de-Blainville, en plus du Groupe tactique d'intervention et d'un maître-chien de la Sûreté du Québec.

ACTIVITÉS DIGNES D'INTÉRÊT ET ÉVÉNEMENTS MAJEURS

Voici les activités dignes d'intérêt et les événements majeurs ayant eu lieu au cours de l'année et qui n'ont pas été mentionnées dans les sections précédentes.

avril-mai
Ouverture du Centre d'Opérations du CSMRC St-Sauveur au poste de la MRC des Laurentides du 20 avril au 3 mai 2019 pour l'Opération Éphémère dans le cadre des inondations. Le 25 avril 2019, la Sureté du Québec, accompagnée du directeur du service des Travaux publics de la Municipalité de Val-David, ont visité quelques résidents victimes des inondations dans les secteurs les plus problématiques afin de procéder à une collecte d'informations, répondre à leurs inquiétudes et s'assurer de leur sécurité. Plusieurs membres policiers et civils déployés ont fait preuve de ténacité, d'altruisme et de solidarité, autant dans cette opération spécifique, que dans le maintien des opérations régulières dans la MRC des Laurentides. Cette opération a été déployée à la suite de la crue des eaux qui a fait près de 7000 personnes sinistrées et touché plus de 8700 résidences en province.
juin-août
<p>Dans le cadre du programme cadet CSMRC, 2 cadets ont été présents dans toutes les municipalités de la MRC des Laurentides :</p> <ul style="list-style-type: none">➤ Activités de surveillance à divers endroits pour accroître la visibilité et augmenter le sentiment de sécurité dans les commerces, festivités, maisons de jeunes, parcs, plages, pistes cyclables et quartiers :<ul style="list-style-type: none">• Surveillances à pied (46)• Surveillances à vélo (9)➤ Participations à des programmes de prévention et de relations communautaires (10)➤ Rencontres pour assurer la proximité de la Sûreté avec ses partenaires et faciliter les échanges (6)➤ Activités d'information et de prévention en lien avec la Loi sur l'immatriculation des armes (LIAF) (14)➤ Activités d'information et de prévention en lien avec la loi sur le cannabis (11)
août-septembre
Pratiques effectuées dans les écoles dans le cadre du Plan de réponse pour des établissements sécuritaires (PRES) afin que toutes les écoles de la MRC soient prêtes à faire face à l'éventualité où un tireur actif ou autre menace grave se manifesterait dans ou près d'une école.



ANNEXES

Collisions survenues sur le territoire de la MRC - Réparties par municipalité pour l'année 2019

	Collisions mortelles					Collisions avec blessés graves					Collisions avec blessés légers					Autres types de collisions					Collisions matérielles				
Municipalités	2015- 2016	2016- 2017	2017- 2018	2018- 2019	2019- 2020	2015- 2016	2016- 2017	2017- 2018	2018- 2019	2019- 2020	2015- 2016	2016- 2017	2017- 2018	2018- 2019	2019- 2020	2015- 2016	2016- 2017	2017- 2018	2018- 2019	2019- 2020	2015- 2016	2016- 2017	2017- 2018	2018- 2019	2019- 2020
Amherst (CT) [SQ]											9	3	8	3	7					1	14	20	20	21	24
Arundel (CT) [SQ]					1						3	6	9	6	3			1			12	23	22	20	20
Barkmere (V) [SQ]														1							1				4
Brébeuf (P) [SQ]											1	1	3	1	3						14	16	8	16	14
Huberdeau (M) [SQ]											2		3	1	2				1		5	7	10	4	6
Ivry-sur-le-Lac (M) [SQ]								1	1		7	1	4	8	3						14	30	17	15	14
La Conception (M) [SQ]	1		1		1	1					8	3	10	8	12			1	1		40	53	51	37	47
La Minerve (M) [SQ]					1	2		1			4	1	4	5	3			1	1		17	19	12	16	16
Labelle (M) [SQ]			1		1					1	11	8	11	12	11			1			66	87	82	68	55
Lac-Supérieur (M) [SQ]					1						7	2	8	7	7						17	32	24	31	22
Lantier (M) [SQ]					1						5	2	7	6	7						12	16	14	14	17
Montcalm (M) [SQ]						1					12	6	10	12	10			1	1		11	28	24	15	12
Saint-Faustin--Lac-Carré (M) [SQ]		1					1	2		1	15	11	24	21	20			1		1	77	101	87	85	79
Sainte-Agathe-des-Monts (V) [SQ]				1	2			1	1		30	26	48	47	38	1	1				299	368	324	397	268
Sainte-Lucie-des-Laurentides (M) [SQ]				1								3	3	2	1						10	10	15	13	13
Val-David (VL) [SQ]			1								5	8	14	13	16		1				73	74	84	92	82
Val-Morin (M) [SQ]					1						1	5	9	9	9						22	28	39	39	48
Val-des-Lacs (M) [SQ]											4		3	4	1						9	11	9	10	7
Total :	1	1	3	2	9	4	1	5	2	2	124	86	178	166	153	1	2	6	4	2	713	923	842	893	74

Interventions effectuées sur le territoire de la MRC - Réparties par municipalité pour l'année 2019-2020

Municipalités	Avertissements nautiques					Capacités affaiblies					Autres crimes					Constats provinciaux					Constats municipaux					AVVR				
	2015-2016	2016-2017	2017-2018	2018-2019	2019-2020	2015-2016	2016-2017	2017-2018	2018-2019	2019-2020	2015-2016	2016-2017	2017-2018	2018-2019	2019-2020	2015-2016	2016-2017	2017-2018	2018-2019	2019-2020	2015-2016	2016-2017	2017-2018	2018-2019	2019-2020	2015-2016	2016-2017	2017-2018	2018-2019	2019-2020
Amherst (CT) [SQ]		38			20	5	1		3	1	2		1	2	1	69	66	29	42	37	78	70	29	29	42	2	1			
Arundel (CT) [SQ]						2	1	2	1				2	1	1	36	57	27	26	33	46	86	65	24	23	2		1	3	2
Barkmere (V) [SQ]	25	18		20	26											2	4		6	7		1		2	3					
Brébeuf (P) [SQ]						2		2			1			1	2	80	83	33	57	67	44	72	26	32	38			1	1	
Huberdeau (M) [SQ]						1	3	1			1		2	2	1	5	9	2	8	5	27	16	9	14	17	3	1		2	2
Ivry-sur-le-Lac (M) [SQ]			15	12	19	3	3	5	4	4			3	5	1	678	321	439	483	492	196	233	205	188	240	8		1	1	2
La Conception (M) [SQ]	11	18	29	10		10	5	7	5	9	1	2	4	1	2	587	390	387	614	442	189	341	336	156	401	3	5	2	2	2
La Minerve (M) [SQ]		15		5	19	3	4	1	1	1	3	2	3	1	2	26	22	27	25	15	85	70	77	27	55		1	1		1
Labelle (M) [SQ]	27		29	15	9	5	4	4	6	7	12	8	12	10	6	393	233	163	546	629	248	244	206	336	262	10	4	2	4	5
Lac-Supérieur (M) [SQ]					3	4	7	2	3	4	3	2	1	5	2	10	11	20	14	6	38	40	31	18	25	2	1		1	
Lantier (M) [SQ]		15		12	19	3	1	1		5	2	1	3	3	1	62	47	39	56	69	114	89	57	29	89	6	1			
Montcalm (M) [SQ]							1	1		3				1	2	64	32	40	30	18	135	174	159	22	47	1				
Saint-Faustin--Lac-Carré (M) [SQ]		3				8	12	6	17	14	9	16	14	15	8	1 597	1 206	774	791	679	644	788	662	405	508	17	9	11	9	7
Sainte-Agathe-des-Monts (V) [SQ]	54	32	16	26	18	34	40	31	53	51	109	134	118	148	87	519	411	397	799	981	903	914	757	817	1 065	49	27	22	40	36
Sainte-Lucie-des-Laurentides (M) [SQ]						3				7	2			3		11	9	13	10	12	38	53	32	48	33		1	2		1
Val-David (VL) [SQ]						23	23	12	19	24	18	13	13	19	13	139	134	184	267	218	254	314	189	182	207	6	6	6	4	6
Val-Morin (M) [SQ]		1			4	17	10	8	4	11	2	3	8	8	10	76	42	213	575	982	201	223	134	71	86	7	1	2	10	5
Val-des-Lacs (M) [SQ]	34	20	2		11	1	2	1	1	1	3	2	3	4	2	22	14	1	10	9	67	45	28	16	29				1	

Règlements municipaux sur le territoire de la MRC - Répartis par municipalité pour l'année 2019-2020

	1) Alarmes					2) Vente					3) Circulation					4) Paix, bon ordre et sécurité publique					5) Nuisance				
	2015- 2016	2016- 2017	2017- 2018	2018- 2019	2019- 2020	2015- 2016	2016- 2017	2017- 2018	2018- 2019	2019- 2020	2015- 2016	2016- 2017	2017- 2018	2018- 2019	2019- 2020	2015- 2016	2016- 2017	2017- 2018	2018- 2019	2019- 2020	2015- 2016	2016- 2017	2017- 2018	2018- 2019	2019- 2020
Municipalités																									
Amherst (CT) [SQ]											3		1					1	2	1	1	1	3	3	1
Arundel (CT) [SQ]											77	58	34	8	3		1			2		1	1		
Brébeuf (P) [SQ]															1								2		
Huberdeau (M) [SQ]											8	2	4	1	2			2				3	4	2	3
Ivry-sur-le-Lac (M) [SQ]																				5		1			1
La Conception (M) [SQ]											4	19				1	1	2	4			2	2		2
La Minerve (M) [SQ]												1		1		3	1				1	1		2	2
Labelle (M) [SQ]											10	7	3	4	7	6	4	1		7	2		1		3
Lac-Supérieur (M) [SQ]																	2	1				1	1		2
Lantier (M) [SQ]																1		13	1	1		2	1	4	
Montcalm (M) [SQ]																1		1		1					
Saint-Faustin--Lac-Carré (M) [SQ]											3	1	1	11	1	3	6	7	5	5			1	1	4
Sainte-Agathe-des-Monts (V) [SQ]		2									132	99	183	308	283	75	66	52	52	72	20	8	8	9	17
Sainte-Lucie-des-Laurentides (M) [SQ]													1		3			1			3	1			4
Val-David (VL) [SQ]											23	23	15	29	30	18	6	18	8	18	1	1		4	2
Val-Morin (M) [SQ]											6		9	10	12	1	3	2	1	5	1	2	2	1	
Val-des-Lacs (M) [SQ]															2	1		1		1				2	
Total :	0	2	0	0	0	0	0	0	0	0	266	210	251	372	344	110	90	102	73	118	29	24	26	28	41

Nombre d'événements criminels survenus sur le territoire de la MRC - Répartis par municipalité pour l'année 2019-2020

	1000- Crimes contre la personne				2000- Crimes contre la propriété				3000- Autres infractions au Code criminel				4000 5000 - Loi régl. drogues et stupéfiants				6000 7000- Infr. aux autres lois féd. et prov.			
Municipalités	2016- 2017	2017- 2018	2018- 2019	2019- 2020	2016- 2017	2017- 2018	2018- 2019	2019- 2020	2016- 2017	2017- 2018	2018- 2019	2019- 2020	2016- 2017	2017- 2018	2018- 2019	2019- 2020	2016- 2017	2017- 2018	2018- 2019	2019- 2020
Amherst (CT) [SQ]	14	9	11	15	29	32	17	35	8	2	1	4	5	2	3	1	1		1	
Arundel (CT) [SQ]	9	7	3	6	14	9	8	11	1	1	1	2	1	1	1	2	2	1		1
Barkmere (V) [SQ]	2				1	2	7													
Brébeuf (P) [SQ]	4	5	11	7	4	6	12	17			2	1	3			1			1	2
Huberdeau (M) [SQ]	47	66	52	43	13	20	19	9	10	7	4	2	9	7	6	4	14	1	4	1
Ivry-sur-le-Lac (M) [SQ]	3	11	2	1	12	10	17	5			3	1	1	4	3	2				3
La Conception (M) [SQ]	7	7	15	6	20	11	16	19	1	2	2	4	5	2	6	1	1			2
La Minerve (M) [SQ]	11	9	5	7	20	31	18	11	1	2	2	2	2	1	1	2		2		
Labelle (M) [SQ]	27	23	14	27	56	51	31	44	8	5	3	4	7	8	6	4	2	1	2	2
Lac-Supérieur (M) [SQ]	9	17	11	13	23	26	27	44	1		4	1	5	1	3	4		1	5	1
Lantier (M) [SQ]	5	6	17	15	19	31	16	24	50	56	46	55	3	1	3	6			1	1
Montcalm (M) [SQ]	4	2	6	11	8	3	5	9		1	1	1	1	2	1		1	1		
Saint-Faustin--Lac-Carré (M) [SQ]	30	31	30	33	61	48	59	81	7	3	5	5	7	11	11	10	6	4	4	10
Sainte-Agathe-des-Monts (V) [SQ]	218	244	241	215	378	383	387	357	83	68	77	108	74	54	60	38	29	20	29	64
Sainte-Lucie-des-Laurentides (M) [SQ]	9	24	14	12	33	32	27	36	4		3	1	7	1	3	4			1	2
Val-David (VL) [SQ]	49	37	48	57	74	123	94	116	12	12	14	18	26	12	15	5	11	8	11	13
Val-Morin (M) [SQ]	22	24	12	16	78	54	63	41	8	5	6	3	8	7	10	1	5	4	3	5
Val-des-Lacs (M) [SQ]	8	21	9	7	8	29	21	23	3		1	2	3	3	1	2	1	1		
Total :	478	543	501	491	851	901	844	882	197	164	175	214	167	117	133	87	73	44	62	107

Nombre d'activités réalisées sur le territoire de la MRC - Réparties par municipalité pour l'année 2019-2020

Municipalités	A- Assistances			B- Permis			E- Enquêtes			F- Évén. relatifs à la RACJ			P- Objets perdus ou trouvés			R- Interventions policières			V- Véhicules retrouvés ou remisés			X- Interpellation, observation et autre		
	2017-2018	2018-2019	2019-2020	2017-2018	2018-2019	2019-2020	2017-2018	2018-2019	2019-2020	2017-2018	2018-2019	2019-2020	2017-2018	2018-2019	2019-2020	2017-2018	2018-2019	2019-2020	2017-2018	2018-2019	2019-2020	2017-2018	2018-2019	2019-2020
Amherst (CT) [SQ]	1	2	4		1	1	9	9	17		1		1		2	13	25	19		1	2	2	1	
Arundel (CT) [SQ]							5	9	9	3					1	10	4	15	2	2		6		1
Barkmere (V) [SQ]							1	1								1	1	1						
Brébeuf (P) [SQ]		1	1				17	4	7		1					4	13	9		2		1		
Huberdeau (M) [SQ]	5	4	5				86	42	28	4		1	1	2		8	14	12	1	1			1	
Ivry-sur-le-Lac (M) [SQ]	1	1					1	4	8						1	6	3	6	3	5	6	1	2	3
La Conception (M) [SQ]	2	6			1		5	17	8		4	3	1		1	11	21	21	4	7	13	7	3	3
La Minerve (M) [SQ]	3	3	3		2		6	10	8	1	3	1		1	1	10	11	6	2	1	1			
Labelle (M) [SQ]	7	8	5		2		23	30	26	2	8			1		41	39	36	6	8	12	11	5	4
Lac-Supérieur (M) [SQ]	6	4	6		1	1	16	22	19			2	3		1	26	34	33	1	3	2	5	1	2
Lantier (M) [SQ]	4	8	17				24	12	11					1	1	13	16	22	4		3	3	2	
Montcalm (M) [SQ]	4	1	4				8	5	7				1	1		7	5	4	2	2	1	2	1	1
Saint-Faustin--Lac-Carré (M) [SQ]	8	10	9				43	36	45	3	8	4	2	1	2	35	54	57	11	13	12	15	7	9
Sainte-Agathe-des-Monts (V) [SQ]	65	73	68	5	18	8	177	211	211	12	24	13	11	16	32	257	275	297	32	35	46	34	53	44
Sainte-Lucie-des-Laurentides (M) [SQ]		1	5				17	9	12				1			21	30	27	7	1	2	1		
Val-David (VL) [SQ]	14	11	7		1		41	39	49	15	15	2	5	4	3	58	47	69	10	4	15	9	12	4
Val-Morin (M) [SQ]	7	8	5				21	24	22	4	7	6	1	1	1	33	40	34	11	9	9	5	9	16
Val-des-Lacs (M) [SQ]	6	11	4			1	10	8	9	1	3		1	3		3	6	18	2		1	1	1	
Total :	133	152	143	5	26	11	510	492	496	45	74	32	28	31	46	557	638	686	98	94	125	103	98	87